

The logo consists of the letters 'MMI' in a bold, white, sans-serif font, enclosed within a white rectangular border.

Metals &
Mining
Intelligence

Ежемесячный аналитический отчет по рынку ферросплавов

Май 2023

MMI
Metals & Mining Intelligence

Оперативная и достоверная информация о металлургических рынках

Тел.: +7 499 703 30 38
E-mail: info@metalsmining.ru
www.metalsmining.ru










Ограничение ответственности

Настоящий отчет преследует исключительно информационные цели и не предназначен для передачи третьим лицам

Содержание

1.	Результирующая таблица по котировкам	3
2.	Текущая ситуация на рынке	4
1.	Мировые котировки. Ферросилиций	5
2.	Мировые котировки. Марганцевые сплавы	6
3.	Российские котировки	7
4.	Прогнозы цен	8
5.	Баланс рынка ферросилиция (FeSi)	11
6.	Баланс рынка ферромарганца (FeMn)	13
7.	Баланс рынка силикомарганца (SiMn)	15

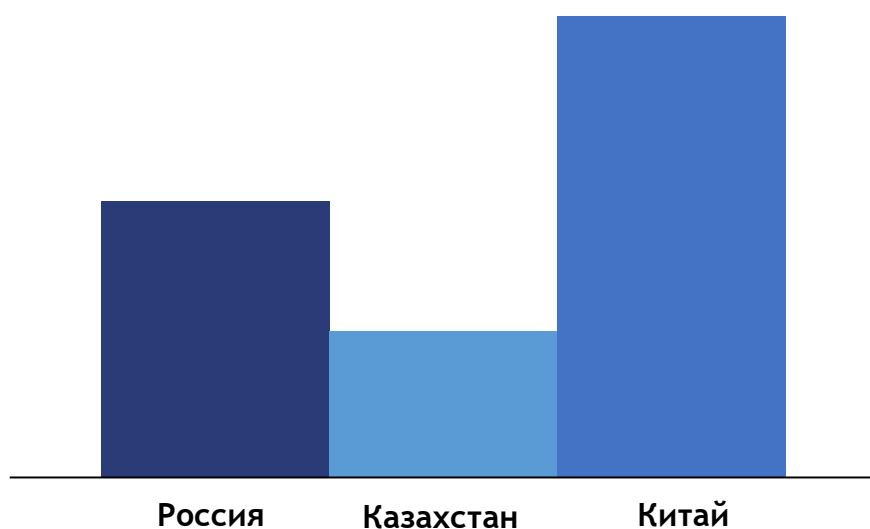
Результирующая таблица по котировкам

Котировка	Направление	мар.23	апр.23	май.23	июн.23	июл.23	авг.23
FeSi 75%, \$/mt	 FOB Китай	XXX	XXX	XXX	XXX	XXX	XXX
FeSi 75%, \$/т	 CIF Япония	XXX	XXX	XXX	XXX	XXX	XXX
FeSi 75%, €/т	 DDP Европа	XXX	XXX	XXX	XXX	XXX	XXX
FeSi 75%, €/lb Si	 Склад, США	XXX	XXX	XXX	XXX	XXX	XXX
FeMn 78%, €/т	 DDP Европа	XXX	XXX	XXX	XXX	XXX	XXX
SiMn 65/17, €/т	 DDP Европа	XXX	XXX	XXX	XXX	XXX	XXX
FeSi 65% руб./т, без НДС	 СРТ потр. РФ	XXX-XXX	XXX-XXX	XXX-XXX	XXX-XXX	XXX-XXX	XXX-XXX
FeMn, руб./т, без НДС	 СРТ потр. РФ	XXX-XXX	XXX-XXX	XXX-XXX	XXX-XXX	XXX-XXX	XXX-XXX
SiMn, руб./т, без НДС	 СРТ потр. РФ	XXX-XXX	XXX-XXX	XXX-XXX	XXX-XXX	XXX-XXX	XXX-XXX

Текущая ситуация на рынке

Переменная себестоимость FeSi, \$/т

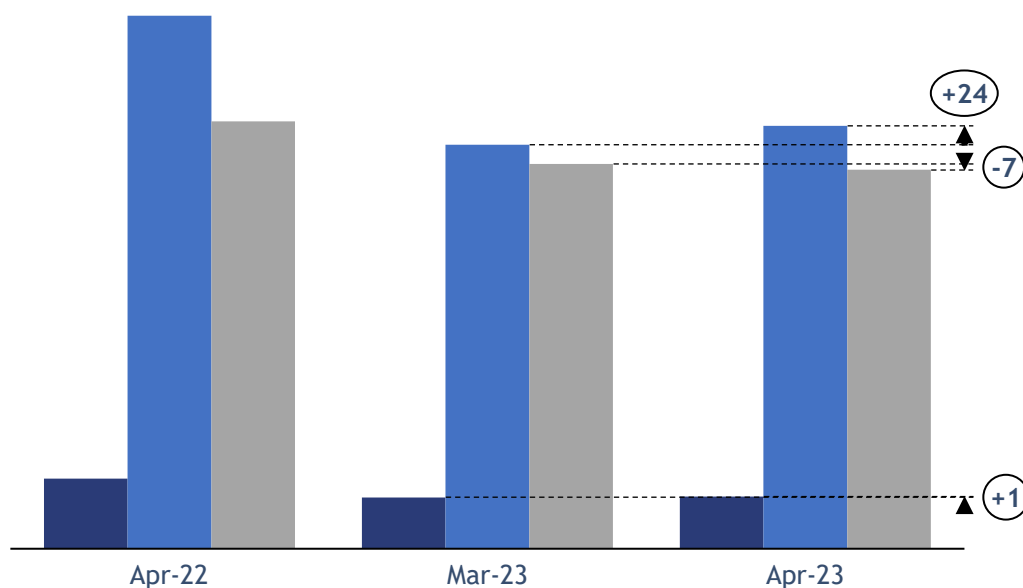
■ Россия ■ Китай
■ Казахстан



Комментарии к диаграмме

Объемы производства ферросплавов в Китае, тыс. тонн

■ FeMn HC ■ SiMn ■ FeSi



- Объем производства FeSi в Китае в апреле
- Объем производства SiMn в Китае в апреле
- Объем производства FeMn HC в Китае в апреле

Мировые котировки. Ферросилиций

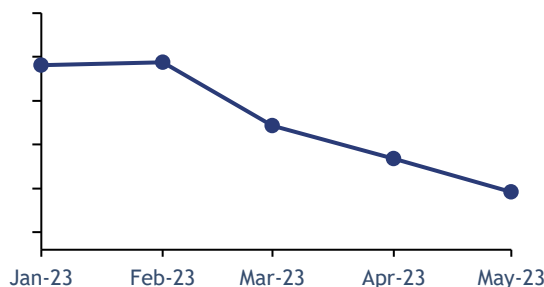
Направление движения рынка

Наименование котировки

Динамика

Изменение относительно предыдущего месяца

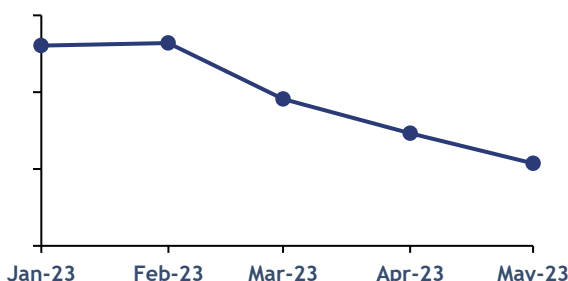
FeSi 75% FOB China \$/т



-XX\$

- Стоимость FeSi на экспортном рынке Китая снижается на фоне слабого спроса и уменьшения стоимости сырья.

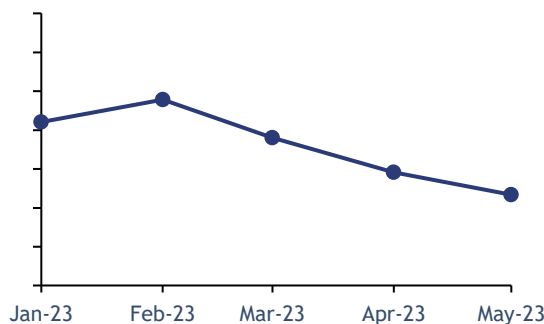
FeSi 75% CIF Japan, \$/т



-XX\$

- Цены на FeSi в Японии снизились в мае на фоне высоких накопленных запасов и снижения объемов импорта. Также на снижение цен в Японии влияет отрицательная динамика цен на ферросилиций в Китае

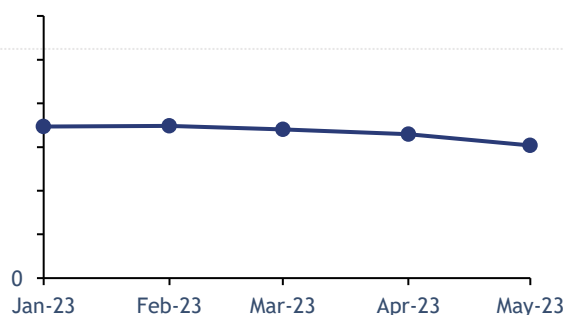
FeSi 75% DDP Europe €/т



-XX€

- Цены на FeSi в Европе снизились в мае на фоне слабого спроса со стороны конечных потребителей

FeSi 75% InW US ¢/lb Si



-XX¢

- Спотовый рынок FeSi в США оставался слабым в течение месяца, что повлияло на снижение цен в мае. Снижение объема продаж связано с уменьшением спроса и высоким уровнем запасов.

Мировые котировки. Марганцевые сплавы

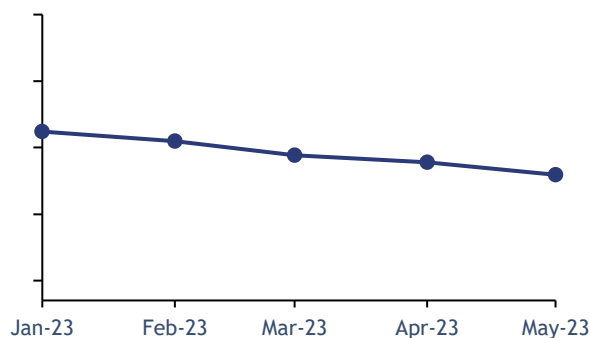
Направление движения рынка

Наименование котировки

Динамика

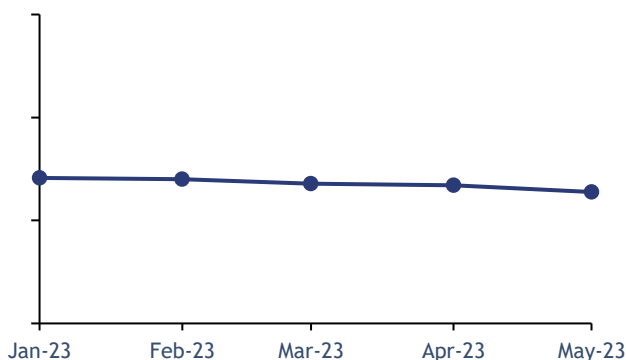
Изменение относительно
предыдущего месяца

FeMn 78% DDP EU, €/т



-XX€

SiMn 65/17 DDP EU €/т



-XX€

На европейском рынке марганцевых сплавов цены незначительно изменились в мае, при этом сохраняется нисходящий ценовой тренд.

Спрос со стороны основных отраслей промышленности был неопределенным, при этом большинство потребителей было обеспечено запасами на ближайшие недели на фоне производственных проблем на европейском рынке и низкого спроса на вторичном рынке.

Российский рынок

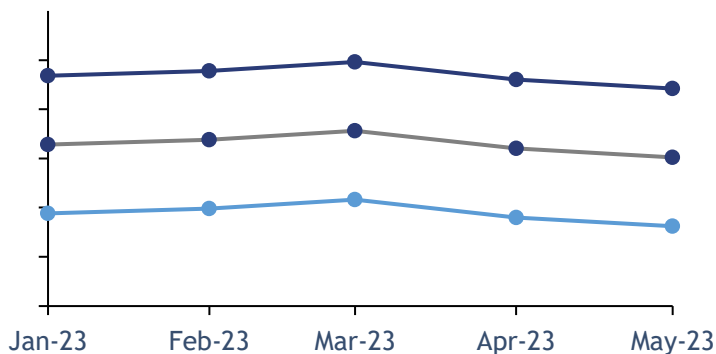
Направление движения рынка

Наименование котировки

Динамика

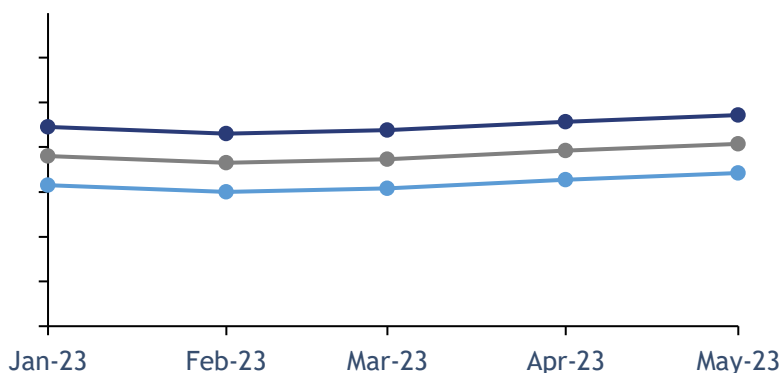
Изменение относительно
предыдущего месяца

FeSi 65% руб./т,
СРТ, без НДС



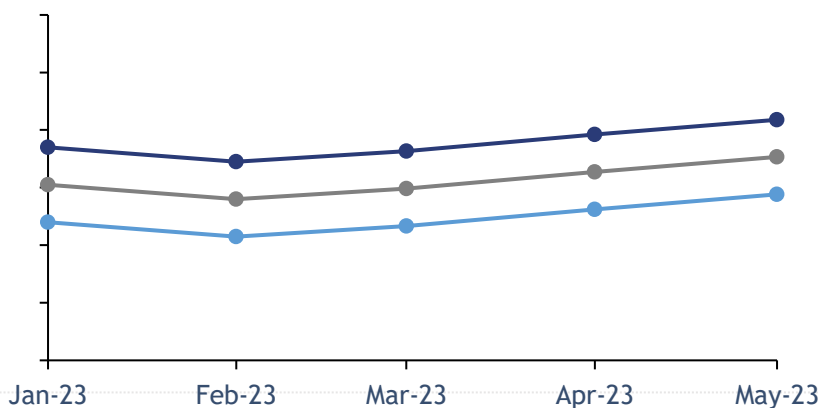
-XXX руб.

FeMn 78%, руб./т,
СРТ, без НДС



-XXX руб.

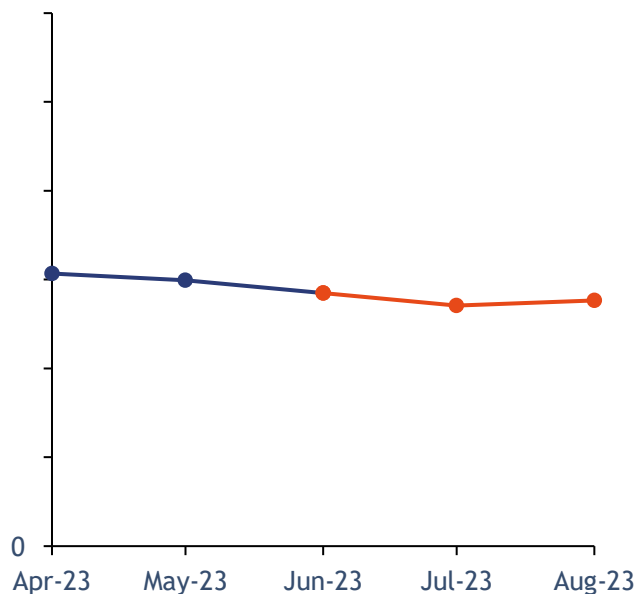
SiMn 65/17, руб./т,
СРТ, без НДС



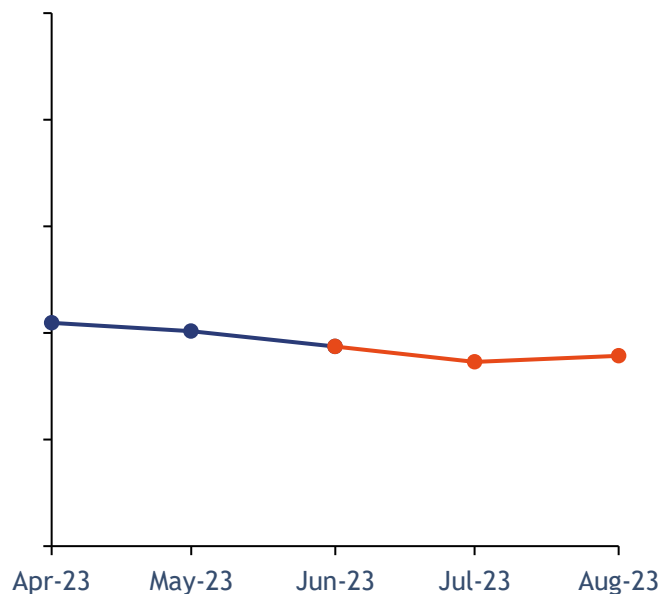
-XXX руб.

Динамика цен. Прогноз. Ферросилиций

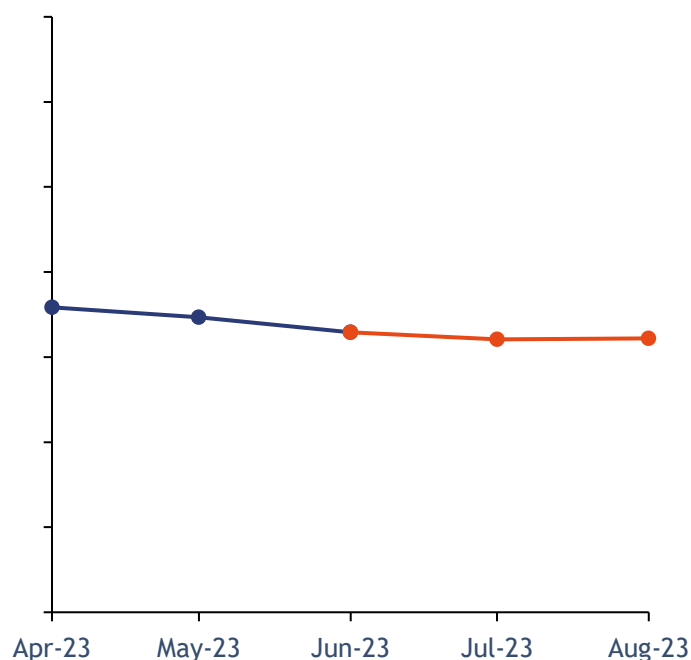
FeSi 75% FOB China \$/т



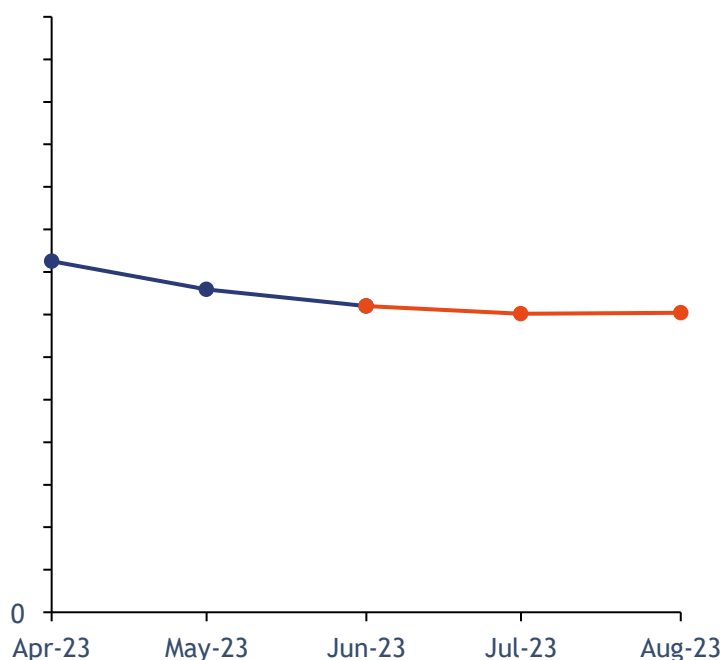
FeSi 75% CIF Japan, \$/т



FeSi 75% DDP Europe €/т



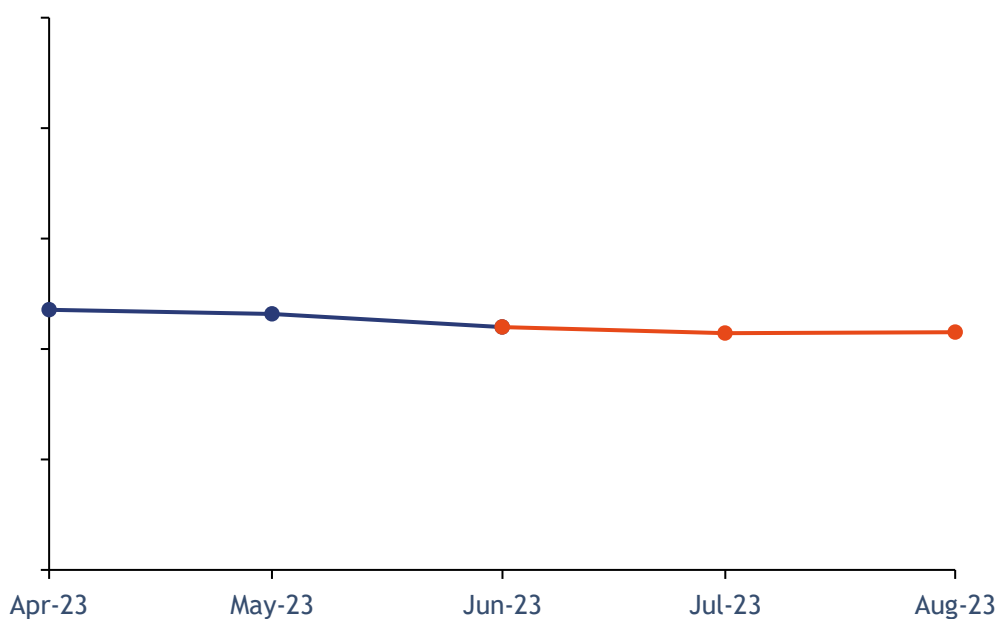
FeSi 75% InW US ¢/lb Si



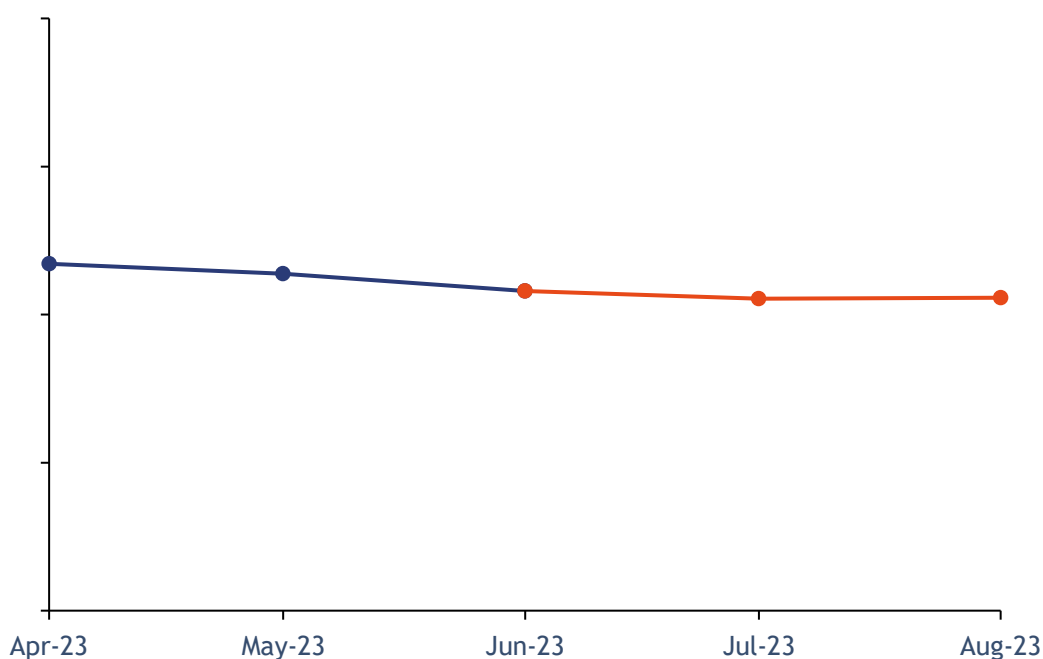
Стоимость ферросилиция в июне-августе снизится на всех направлениях из-за низкого спроса конечных потребителей. На рынке наблюдается ограниченное количество сделок на фоне снижения цен на сырье и вялого спроса со стороны обрабатывающей промышленности. Запасы материала у трейдеров в Японии и США остаются на высоких уровнях.

Динамика цен. Прогноз. Марганцевые сплавы

FeMn 78% DDP EU, €/т



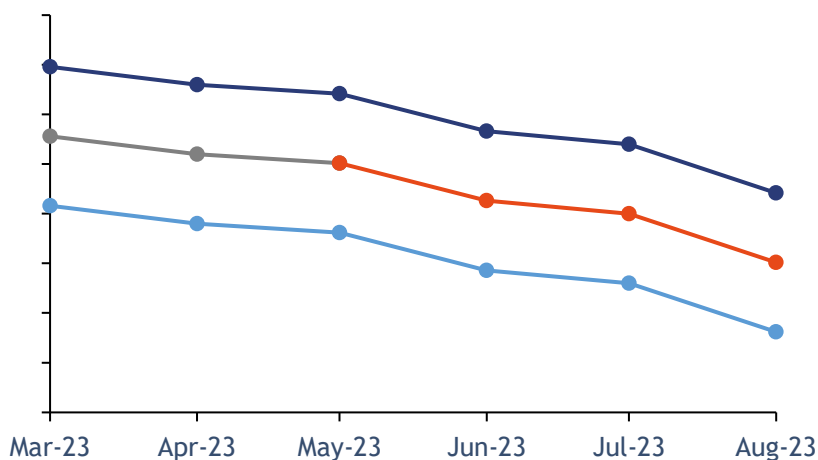
SiMn 65/17 DDP EU €/т



Стоимость марганцевых сплавов снизится в прогнозном периоде из-за снижения цен на сырье и высокого уровня складских запасов.

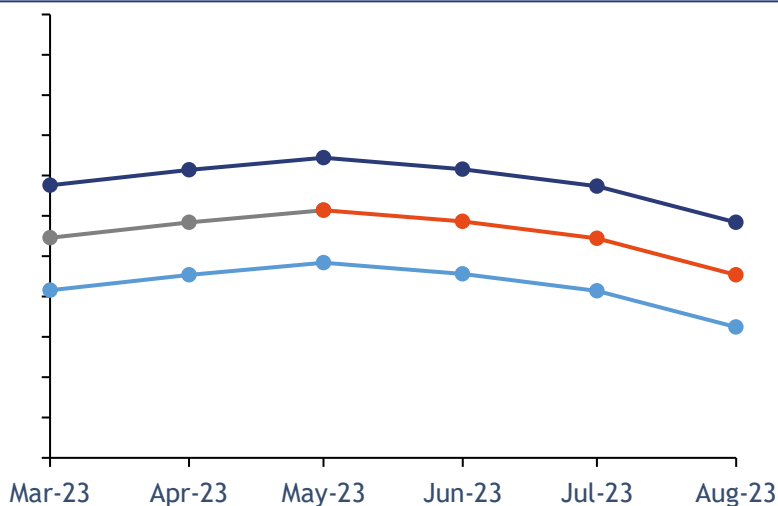
Динамика цен. Прогноз. Российский рынок

FeSi 65%, СРТ, без НДС, тыс.руб.



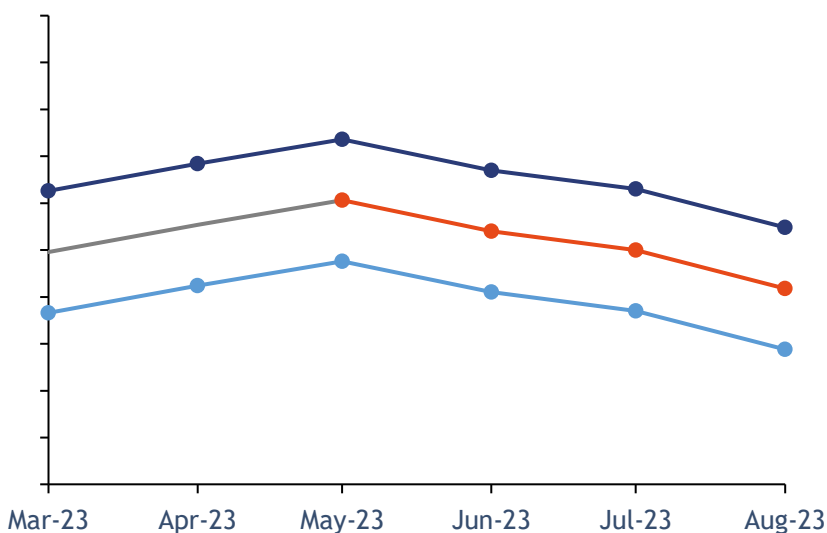
Фактор	Июн.	Июл.	Авг.
	Down	Up	Up
	Down	Up	Up
	Up	Up	Up
	Down	Down	Up

FeMn 78%, СРТ, без НДС, тыс.руб.



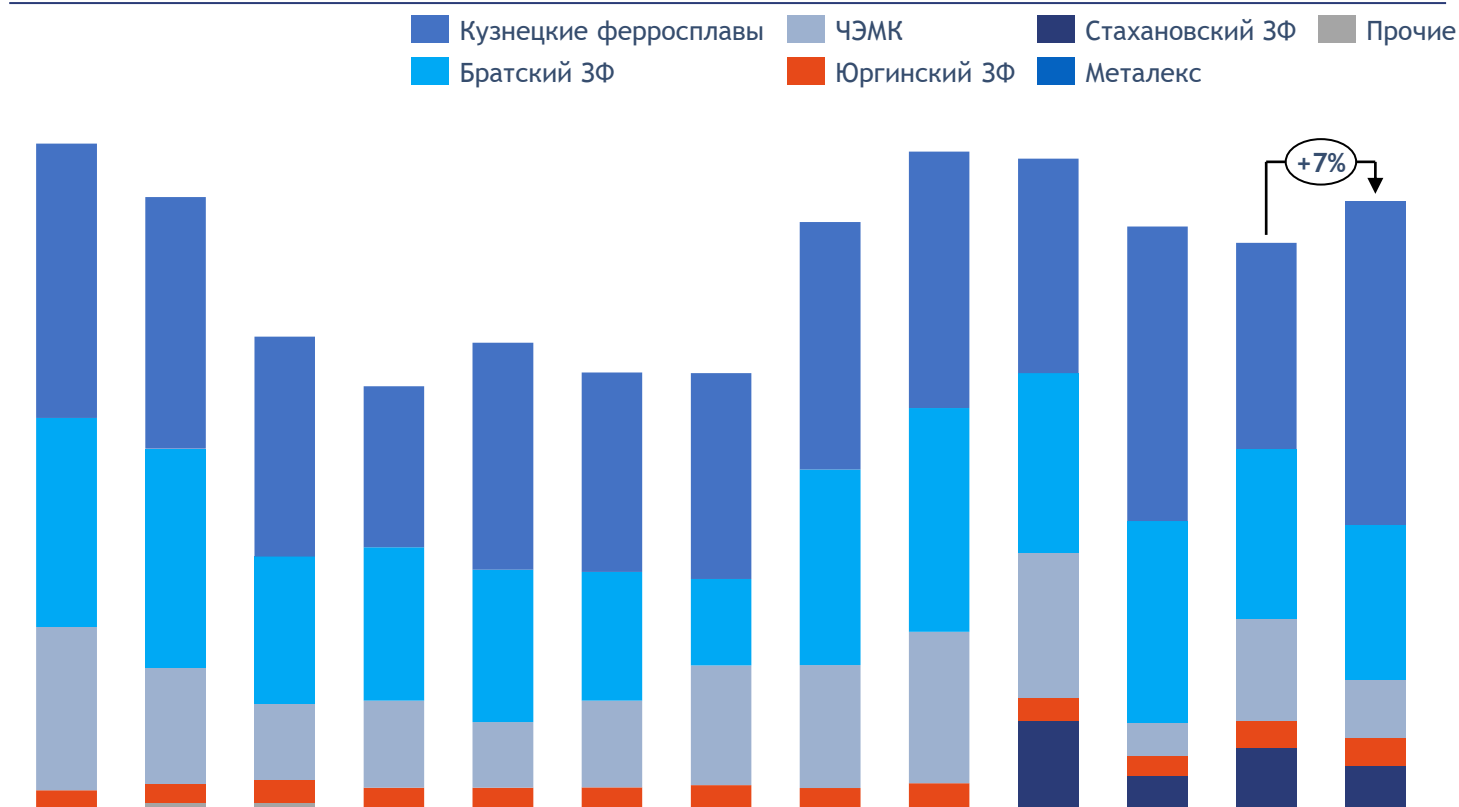
Фактор	Июн.	Июл.	Авг.
	Down	Up	Up
	Down	Down	Up
	Up	Up	Up
	Down	Up	Up

SiMn 65/17, СРТ, без НДС, тыс.руб.

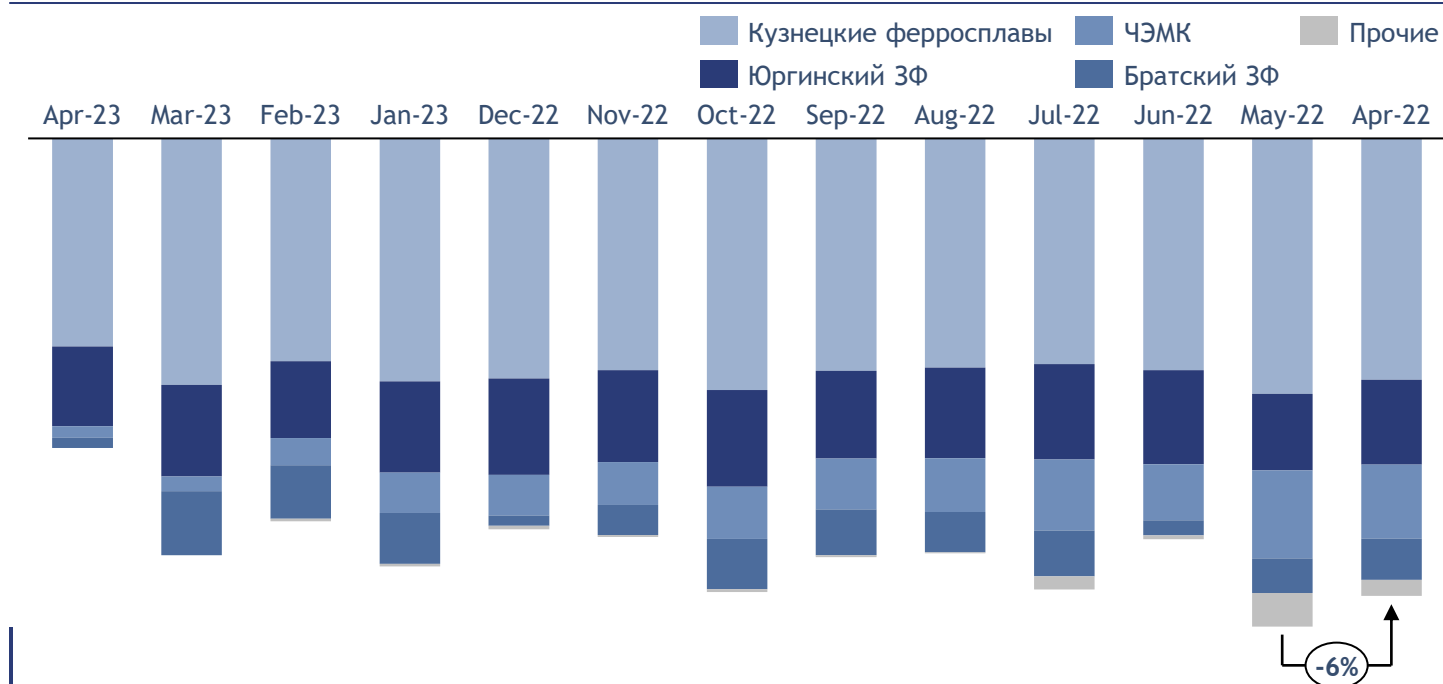


Внутренние поставки и экспорт ферросилиция

Внутренние поставки ферросилиция, тыс. т



Экспорт ферросилиция, тыс. т



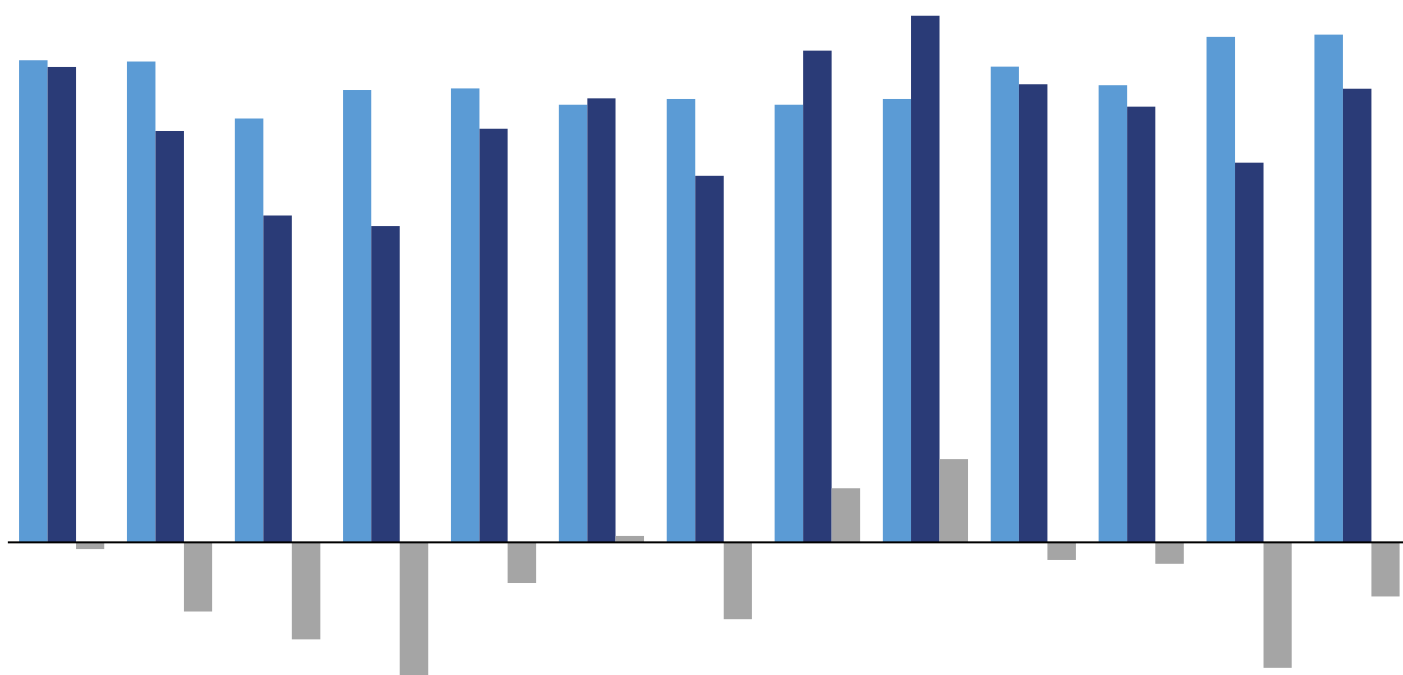
Комментарии

* Данные объемов по ЖД поставкам

Видимое потребление ферросилиция

Внутренние поставки ферросилиция, тыс. т

Расчетное потребление Видимое потребление
Баланс

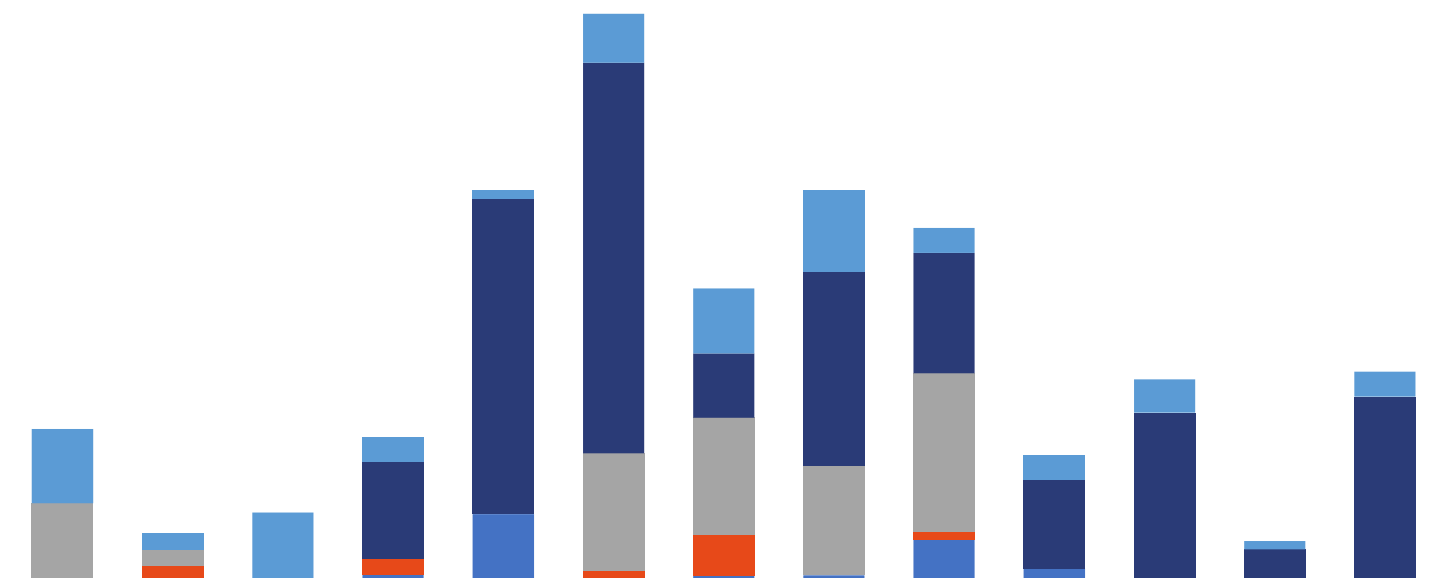
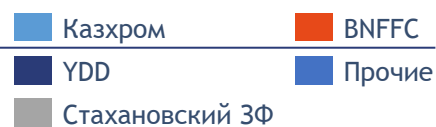


Комментарии

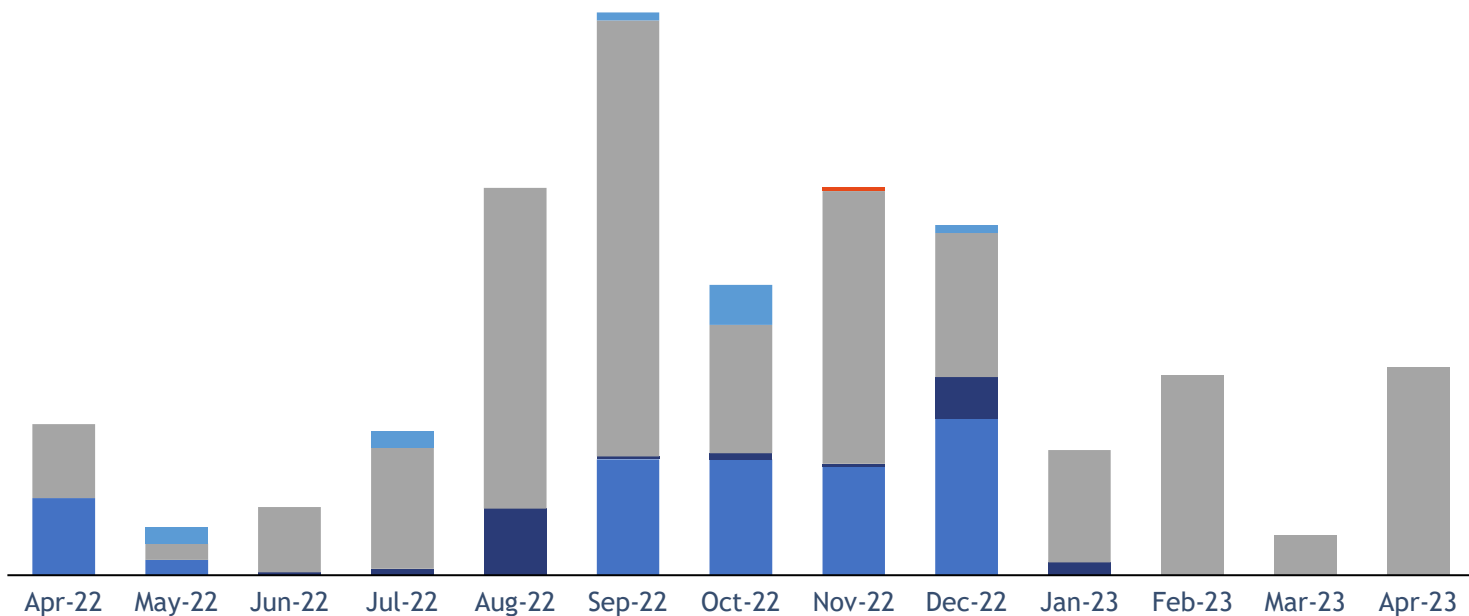
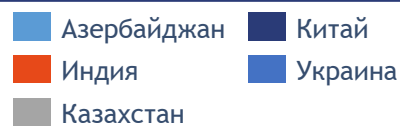
* Данные объемов по ЖД поставкам

Импорт ферросилиция

Импорт ферросилиция по отправителям, тыс. т



Импорт ферросилиция по странам, тыс. т



Комментарии

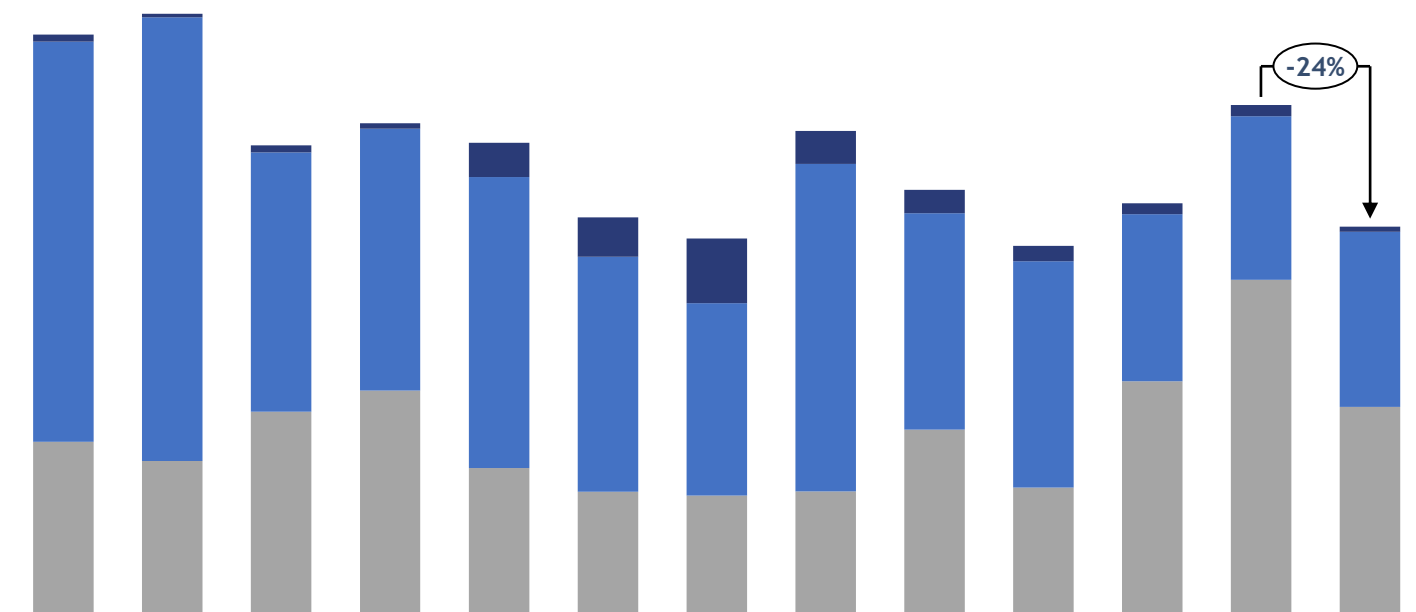
.

* Данные объемов по ЖД поставкам
 Ежемесячный аналитический отчет по рынку ферросплавов
 Май 2023

Внутренние поставки и экспорт ферромарганца

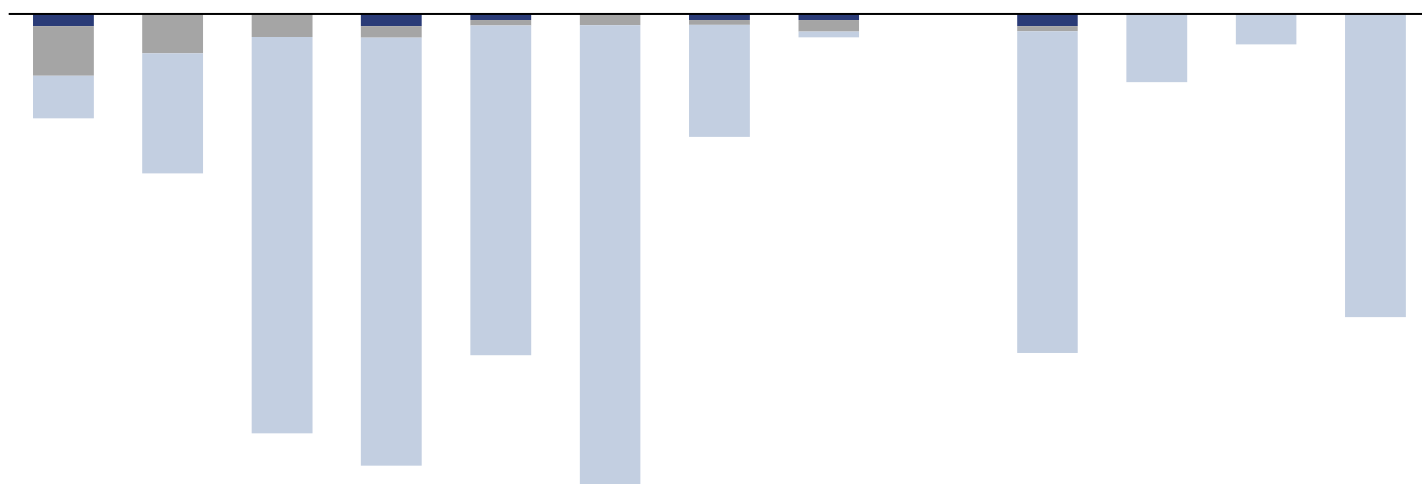
Внутренние поставки ферромарганца, тыс. т

■ ЧЭМК ■ Саткинский МЗ
■ Косогорский МЗ



Экспорт ферромарганца, тыс. т

■ ЧЭМК ■ Логистика
■ Косогорский МЗ ■ Саткинский МЗ



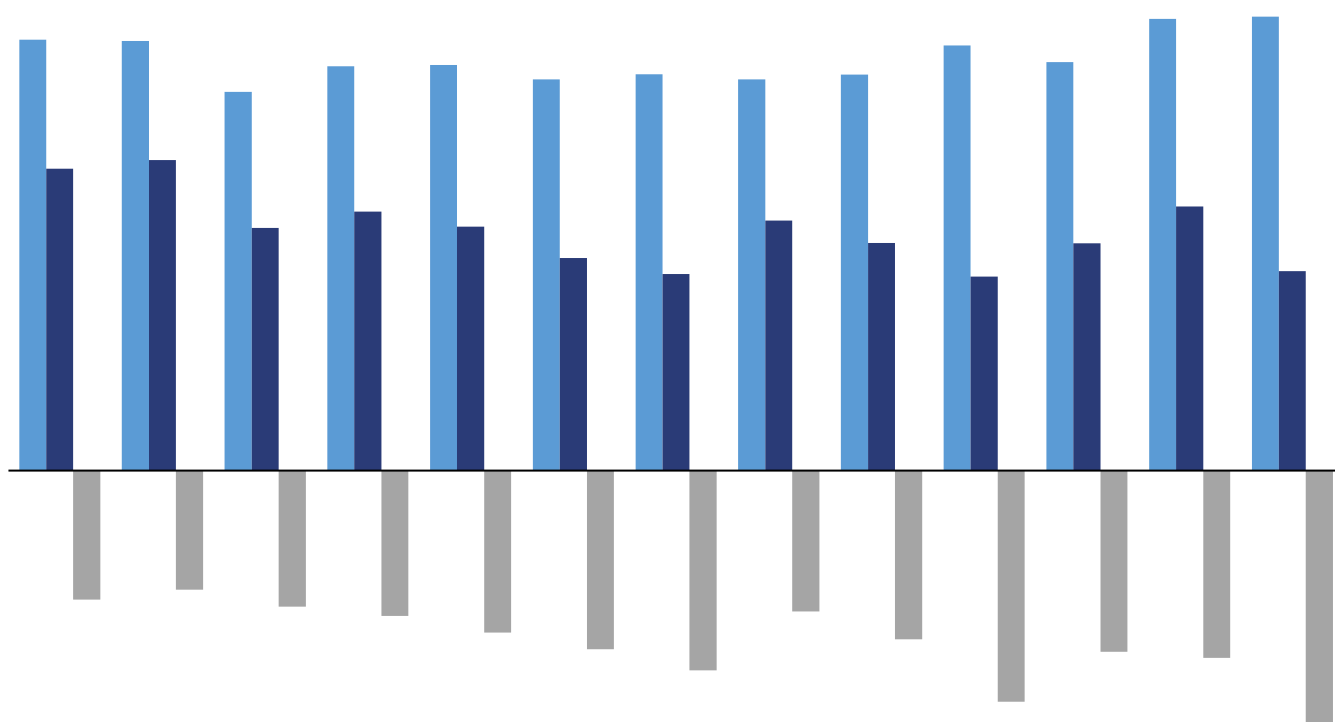
Комментарии

* Данные объемов по ЖД поставкам

Видимое потребление ферромарганца

Внутренние поставки ферромарганца, тыс. т

Расчетное потребление Видимое потребление Баланс



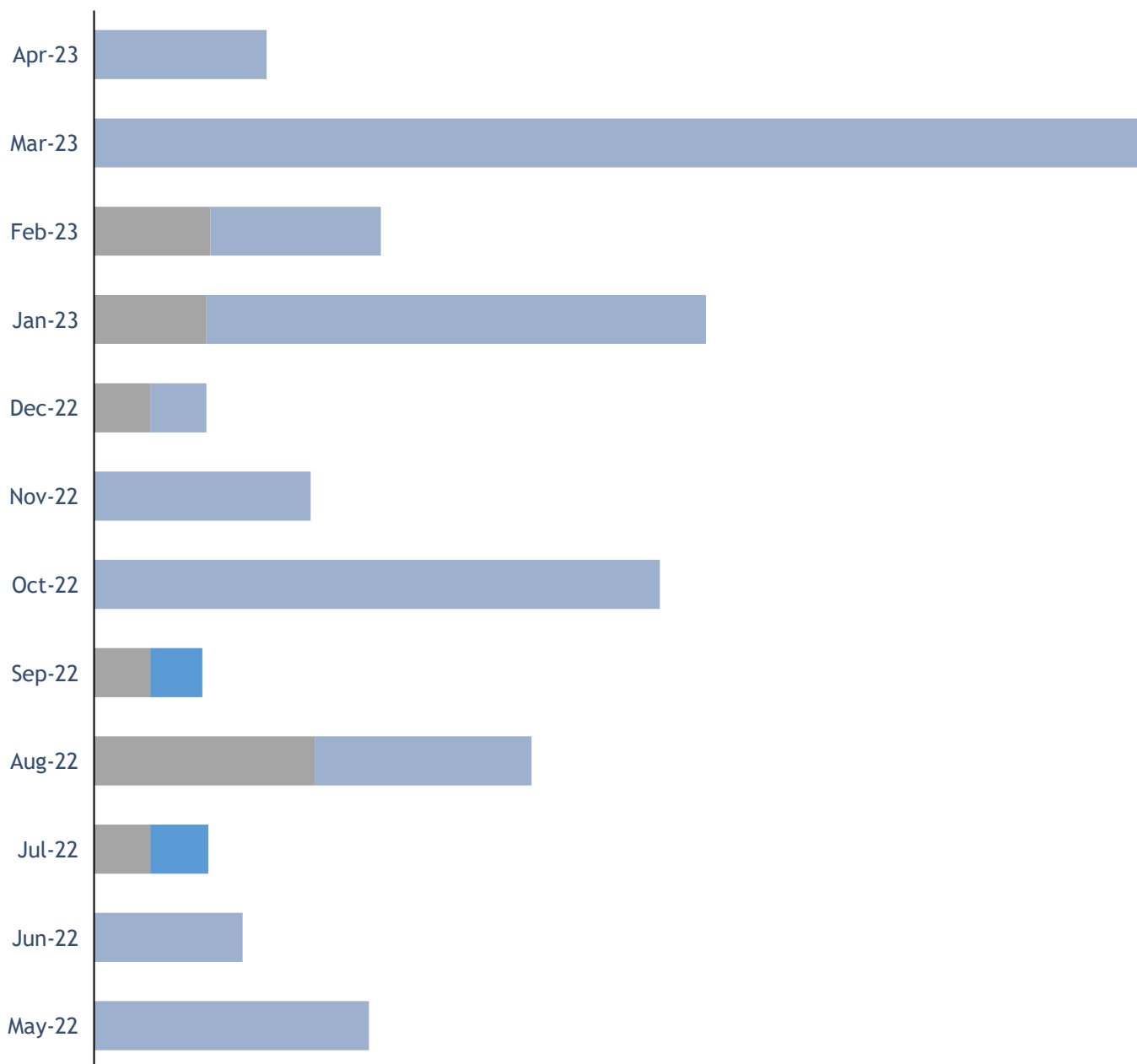
Комментарии

* Данные объемов по ЖД поставкам

Импорт ферромарганца

Импорт ферромарганца по странам, тыс. т

■ КНР ■ Китай ■ Индия

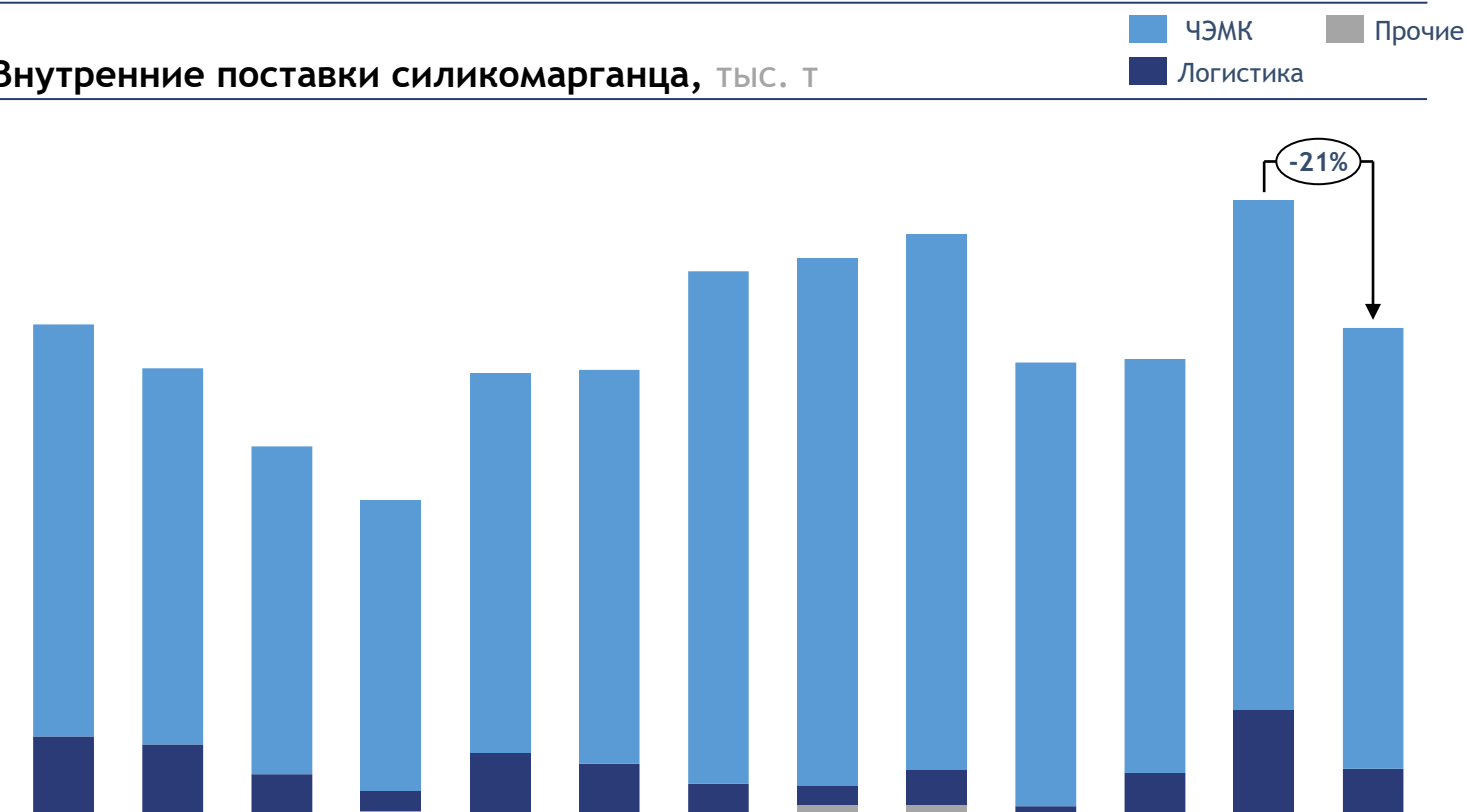


Комментарии

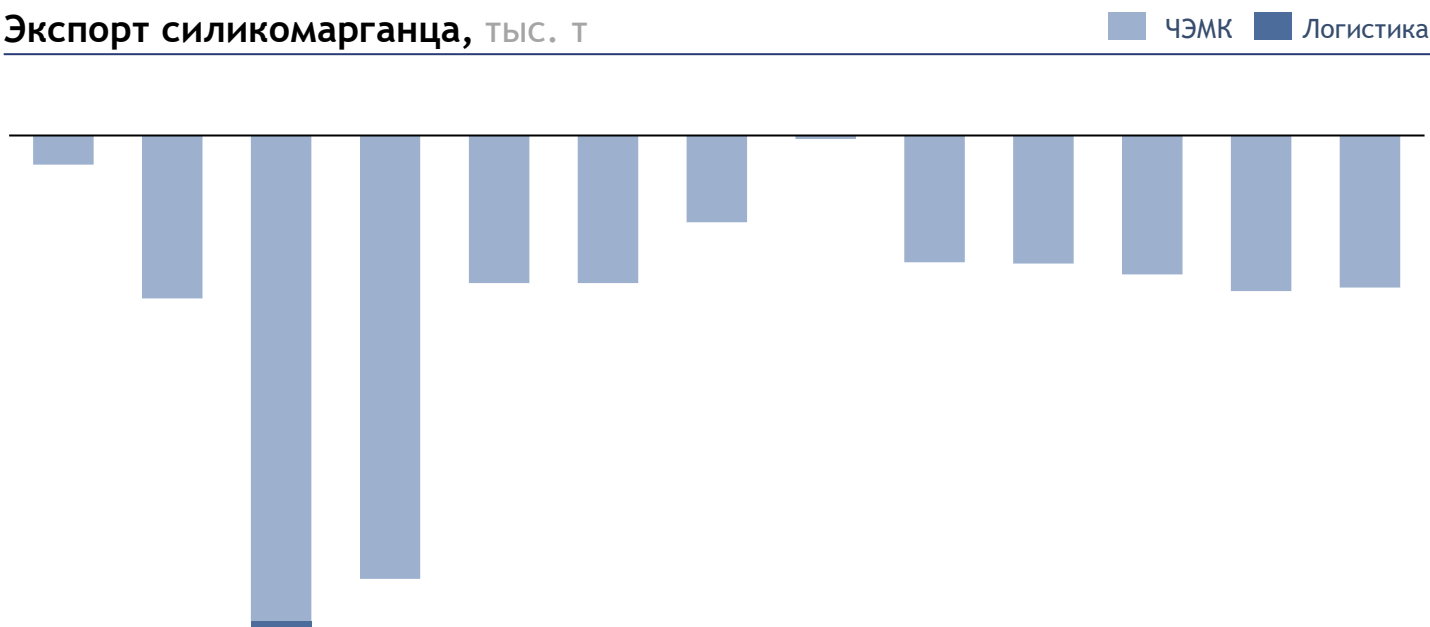
* Данные объемов по ЖД поставкам

Внутренние поставки и экспорт силикомарганца

Внутренние поставки силикомарганца, тыс. т



Экспорт силикомарганца, тыс. т



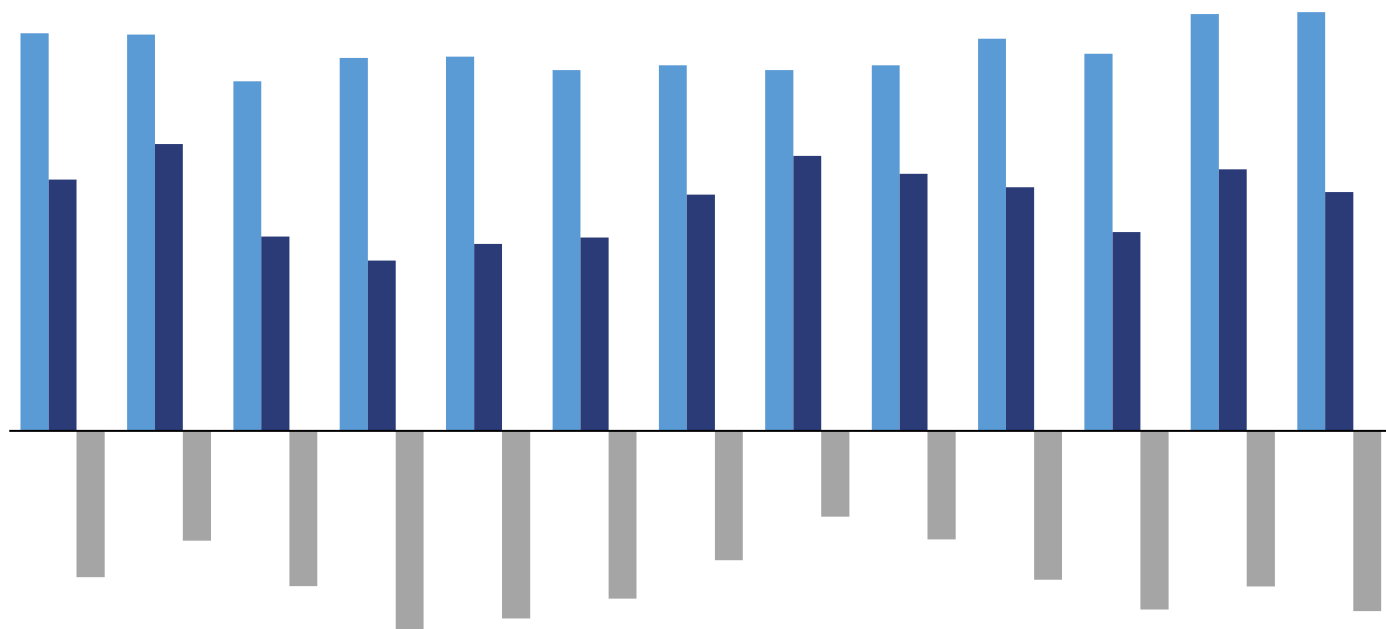
Комментарии

* Данные объемов по ЖД поставкам

Видимое потребление силикомарганца

Внутренние поставки силикомарганца, тыс. т

Расчетное потребление Видимое потребление Баланс



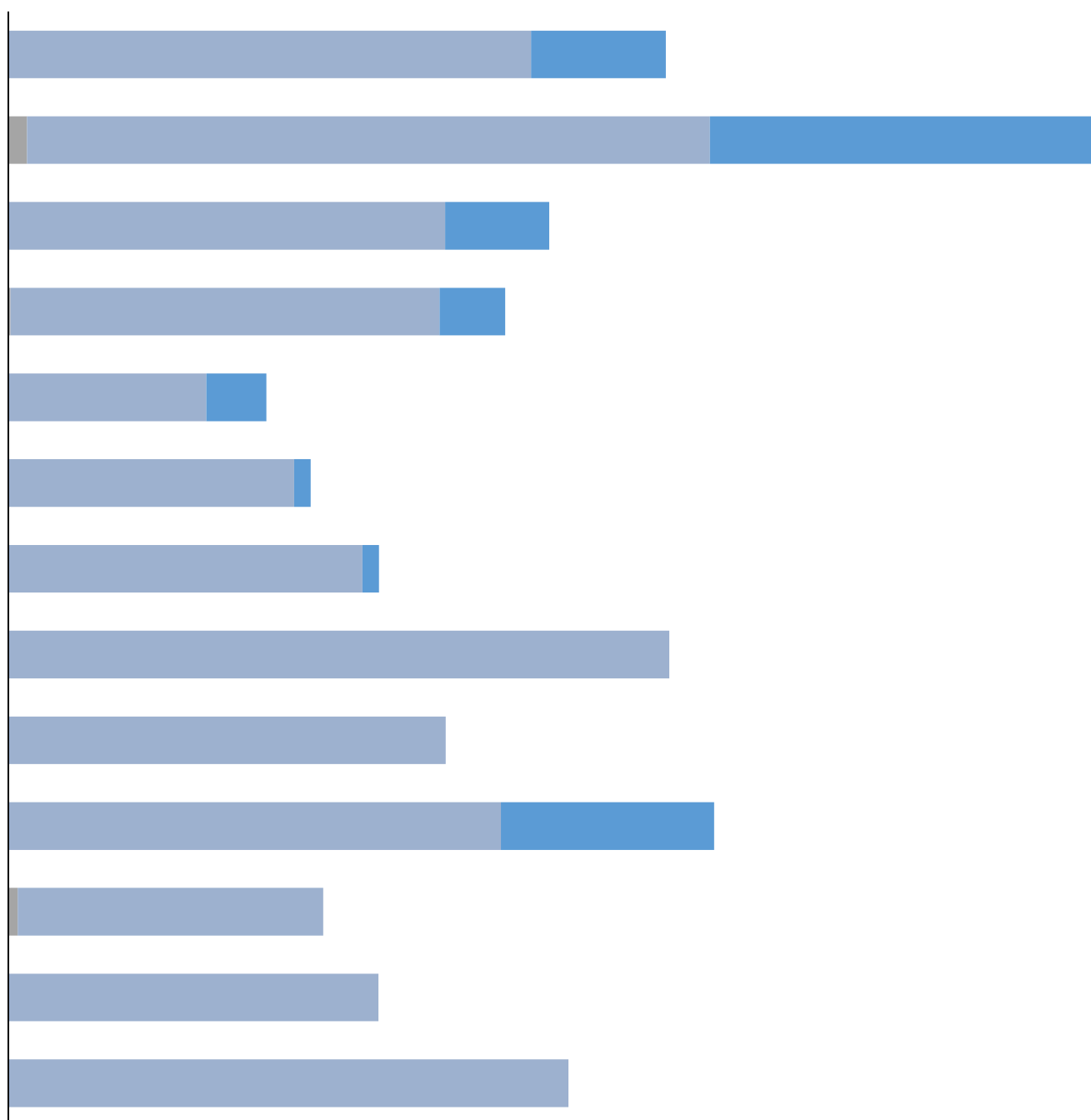
Комментарии

* Данные объемов по ЖД поставкам

Импорт силикомарганца

Импорт силикомарганца по странам, тыс. т

■ Китай ■ Казахстан ■ Грузия



Комментарии

* Данные объемов по ЖД поставкам

О компании

- MMI - информационное консалтинговое агентство, специализирующееся на исследованиях металлургических рынков во всех ключевых географических регионах мира, включая Россию и страны СНГ.
- Наша команда состоит из специалистов, имеющих большой опыт работы как в консалтинговых агентствах, так и в производственных металлургических холдингах.
- Нашими клиентами являются крупнейшие металлургические холдинги и компании смежных отраслей, а также государственные органы СНГ.
- MMI является действующим членом экспертного совета по развитию конкуренции в сфере металлургии при ФАС России.
- Наши продукты - регулярные аналитические отчеты с разными сроками прогнозирования, а также индивидуальные исследования и консалтинговые услуги.

Наша философия

- Клиентоориентированный подход, мы предлагаем наилучший для клиента способ организации исследовательских проектов.
- Мы не используем чужие методики. Нами разработаны собственные методологии в анализе и прогнозировании макроэкономики, потребляющих отраслей, металлургических рынков и ключевых котировок сырья.
- Мы не предлагаем типовых решений для консалтинговых проектов. Мы формируем проектную команду в зависимости от цели исследования и адаптируем разработанную нами методологию под проект.
- Наш бизнес построен на достоверной информации, при этом мы гарантируем нашим партнерам и клиентам полную конфиденциальность.

119311, Москва
Проспект Вернадского, дом 8а
Тел.: +7 499 703 30 38
E-mail: info@metalsmining.ru
www.metalsmining.ru

Metals & Mining Intelligence

Оперативная
и достоверная информация
о металлургических рынках